

令和6年度

桶川北本水道企業団
水道事業会計決算書

桶川北本水道企業団

目 次

I 決算書類

1 決算報告書

(1) 令和6年度桶川北本水道企業団水道事業決算報告書	2
-----------------------------	---

2 財務諸表

(1) 令和6年度桶川北本水道企業団水道事業損益計算書	6
(2) 令和6年度桶川北本水道企業団水道事業剰余金計算書	7
(3) 令和6年度桶川北本水道企業団水道事業剰余金処分計算書 (案)	8
(4) 令和6年度桶川北本水道企業団水道事業貸借対照表	9

II 決算附属書類

1 事業報告書

(1) 概 況	1 1
(2) 工 事	1 6
(3) 業 務	1 9
(4) 会 計	2 2
(5) 附帯事項	2 3
(6) そ の 他	2 3

2 その他の書類

(1) キャッシュ・フロー計算書	2 4
(2) 収益費用明細書	2 6
(3) 固定資産明細書	3 0
(4) 企業債明細書	3 0

注記	3 2
----	-----

令和6年度桶川北本水道

(1) 収益的収入及び支出

収 入

区 分	予 算		
	当初予算額	補正予算額	地方公営企業法第24条第3項の規定による支出額に係る財源充当額
第1款 水道事業収益	3,086,251,000	-980,000	0
第1項 営業収益	2,861,823,000	-10,780,000	0
第2項 営業外収益	224,428,000	9,800,000	0

支 出

区 分	予 算					
	当初予算額	補正予算額	予備費支出額	流用増減額	地方公営企業法第24条第3項の規定による支出額	小 計
第1款 水道事業費	2,948,289,000	6,180,000	0	0	0	2,954,469,000
第1項 営業費用	2,933,878,000	-63,373,000	0	0	0	2,870,505,000
第2項 営業外費用	9,411,000	69,553,000	0	0	0	78,964,000
第3項 予備費	5,000,000	0	0	0	0	5,000,000

企業団水道事業決算報告書

(単位：円)

額		決算額	予算額に比べ決算額の増減	備考 (うち、仮受消費税及び地方消費税)
合計				
3,085,271,000		3,064,764,471	-20,506,529	254,528,996
2,851,043,000		2,816,415,903	-34,627,097	254,406,110
234,228,000		248,348,568	14,120,568	122,886

(単位：円)

額		決算額	地方公営企業法第26条第2項の規定による繰越額	不用額	備考 (うち、仮払消費税及び地方消費税)
地方公営企業法第26条第2項の規定による繰越額	合計				
0	2,954,469,000	2,847,847,247	0	106,621,753	143,423,905
0	2,870,505,000	2,798,508,028	0	71,996,972	143,361,405
0	78,964,000	49,339,219	0	29,624,781	62,500
0	5,000,000	0	0	5,000,000	0

(2) 資本的収入及び支出

収 入

区 分	予 算			地方公営企業法第26条の規定による繰越額に係る財源充当額
	当初予算額	補正予算額	小 計	
第1款 資本的収入	189,620,000	173,380,000	363,000,000	0
第1項 関係市負担金	11,868,000	0	11,868,000	0
第2項 補助金	10,180,000	0	10,180,000	0
第3項 工事負担金	129,853,000	178,000,000	307,853,000	0
第4項 分担金	37,719,000	-4,620,000	33,099,000	0

支 出

区 分	予 算					地方公営企業法第26条の規定による繰越額	継続費逐次繰越額
	当初予算額	補正予算額	流用増減額	小 計			
第1款 資本的支出	1,371,259,000	-96,877,000	0	1,274,382,000	0	222,755,000	
第1項 建設改良費	1,324,703,000	-96,877,000	0	1,227,826,000	0	222,755,000	
第2項 企業債償還金	46,556,000	0	0	46,556,000	0	0	

資本的収入額が資本的支出額に不足する額782,101,236円は、消費税及び地方消費税資本的収支調留保資金503,421,488円で補てんした。

(単位：円)

額		決 算 額	予算額に比べ決算額の増減	備 考 (うち、仮受消費税及び地方消費税)
継続費 通次繰 越額に 係る財 源充当 額	合 計			
0	363,000,000	360,066,553	-2,933,447	3,315,204
0	11,868,000	9,004,380	-2,863,620	0
0	10,180,000	10,180,000	0	0
0	307,853,000	304,578,873	-3,274,127	14,904
0	33,099,000	36,303,300	3,204,300	3,300,300

(単位：円)

額		翌 年 度 繰 越 額			不 用 額	備 考 (うち、仮 払消費税 及び地方 消費税)
合 計	決 算 額	地方公営企 業法第26条 の規定によ る繰越額	継続費通次 繰越額	合 計		
1,497,137,000	1,142,167,789	7,040,000	300,717,000	307,757,000	47,212,211	96,232,065
1,450,581,000	1,095,612,627	7,040,000	300,717,000	307,757,000	47,211,373	96,232,065
46,556,000	46,555,162	0	0	0	838	0

整額63,124,586円、減債積立金46,555,162円、建設改良積立金169,000,000円及び過年度分損益勘定

令和6年度桶川北本水道企業団水道事業損益計算書
(令和6年4月1日から令和7年3月31日まで)

(単位：円)

1 営業収益			
(1) 給水収益	2,379,335,867		
(2) 受託工事収益	19,392,000		
(3) 分担金	77,007,000		
(4) 公共下水道負担金	81,469,173		
(5) その他営業収益	4,805,753	2,562,009,793	
2 営業費用			
(1) 原水及び浄水費	1,084,340,580		
(2) 配水及び給水費	376,157,939		
(3) 受託工事費	15,411,493		
(4) 業務費	150,946,944		
(5) 議会費	4,858,038		
(6) 総係費	147,398,737		
(7) 減価償却費	841,696,454		
(8) 資産減耗費	34,336,438	2,655,146,623	
営業損失			93,136,830
3 営業外収益			
(1) 受取利息及び配当金	3,243		
(2) 他会計補助金	1,524,000		
(3) 長期前受金戻入	232,740,801		
(4) 雑収益	13,957,672	248,225,716	
4 営業外費用			
(1) 支払利息及び企業債取扱諸費	1,409,944		
(2) 雑支出	2,743,746	4,153,690	244,072,026
当年度純利益			150,935,196
前年度繰越利益剰余金			30,157
その他未処分利益剰余金変動額			215,555,162
当年度未処分利益剰余金			366,520,515

令和6年度桶川北本水道企業団水道事業剰余金計算書
(令和6年4月1日から令和7年3月31日まで)

(単位:円)

	資本金	剰余金		
		資本剰余金		
		受贈財産評価額	分担金	資本剰余金合計
前年度末残高	16,000,295,640	2,394,000	71,018,046	73,412,046
前年度処分額	277,245,762	0	0	0
議会の議決による処分額	277,245,762	0	0	0
減債積立金の積立	0	0	0	0
建設改良積立金の積立	0	0	0	0
資本金への組入れ	277,245,762	0	0	0
処分後残高	16,277,541,402	2,394,000	71,018,046	73,412,046
当年度変動額	0	0	0	0
企業債の発行	0	0	0	0
企業債の償還	0	0	0	0
減債積立金からの振替	0	0	0	0
建設改良積立金からの振替	0	0	0	0
贈与を受けた財産	0	0	0	0
他会計繰入金の受入	0	0	0	0
補助金の受入	0	0	0	0
補助金の返還	0	0	0	0
工事負担金の受入	0	0	0	0
分担金の組入	0	0	0	0
当年度純利益	0	0	0	0
当年度末残高	16,277,541,402	2,394,000	71,018,046	73,412,046

剰余金				資本合計
利益剰余金				
減債積立金	建設改良積立金	未処分利益剰余金	利益剰余金合計	
80,002,785	0	446,275,919	526,278,704	16,599,986,390
0	169,000,000	△ 446,245,762	△ 277,245,762	0
0	169,000,000	△ 446,245,762	△ 277,245,762	0
0	0	0	0	0
0	169,000,000	△ 169,000,000	0	0
0	0	△ 277,245,762	△ 277,245,762	0
80,002,785	169,000,000	(繰越利益剰余金) 30,157	249,032,942	16,599,986,390
△ 46,555,162	△ 169,000,000	366,490,358	150,935,196	150,935,196
0	0	0	0	0
0	0	0	0	0
△ 46,555,162	0	46,555,162	0	0
0	△ 169,000,000	169,000,000	0	0
0	0	0	0	0
0	0	0	0	0
0	0	0	0	0
0	0	0	0	0
0	0	0	0	0
0	0	150,935,196	150,935,196	150,935,196
33,447,623	0	(当年度未処分利益剰余金) 366,520,515	399,968,138	16,750,921,586

令和6年度桶川北本水道企業団水道事業剰余金処分計算書（案）

（単位：円）

	資本金	資本剰余金	未処分利益剰余金
当年度末残高	16,277,541,402	73,412,046	366,520,515
議会の議決による処分額	215,555,162	0	△ 215,555,162
減債積立金の積立	0	0	0
建設改良積立金の積立	0	0	0
資本金への組入れ	215,555,162	0	△ 215,555,162
処分後残高	16,493,096,564	73,412,046	(繰越利益剰余金) 150,965,353

令和6年度桶川北本水道企業団水道事業貸借対照表
(令和7年3月31日)

(単位：円)

	資	産	の	部	
1 固定資産					
(1) 有形固定資産					
イ 土地			366,540,170		
ロ 建物	957,743,994				
減価償却累計額	△ 661,133,612		296,610,382		
ハ 構築物	34,144,114,735				
減価償却累計額	△ 16,324,457,002		17,819,657,733		
ニ 機械及び装置	3,045,082,249				
減価償却累計額	△ 2,348,839,018		696,243,231		
ホ 車両運搬具	25,255,771				
減価償却累計額	△ 4,615,274		20,640,497		
ヘ 工具器具及び備品	263,209,839				
減価償却累計額	△ 170,165,636		93,044,203		
ト 建設仮勘定			50,571,000		
有形固定資産合計					19,343,307,216
(2) 無形固定資産					
イ 電話加入権			349,268		
無形固定資産合計					349,268
(3) 投資					
イ 投資有価証券			0		
投資合計					0
固定資産合計					19,343,656,484
2 流動資産					
(1) 現金預金				2,123,816,002	
(2) 未収金		512,566,244			
貸倒引当金		△ 9,522,154		503,044,090	
(3) 貯蔵品				43,042,020	
(4) 有価証券				797,340,400	
(5) 前払金				20,000,000	
(6) 保管預り保証金				2,500,000	
流動資産合計					3,489,742,512
資産合計					22,833,398,996

負 債 の 部

3	固 定 負 債		
	(1) 企 業 債		
	イ 建設改良費等の財源に 充てるための企業債		8,358,333
	(2) 引 当 金		
	イ 修繕引当金	50,000,000	
	ロ 退職給付引当金	232,160,000	
	引当金合計		282,160,000
	固定負債合計		290,518,333
4	流 動 負 債		
	(1) 企 業 債		
	イ 建設改良費等の財源に 充てるための企業債		25,089,290
	(2) 未 払 金		657,770,247
	(3) 下水道使用料		138,057,381
	(4) 預り保証金		2,500,000
	(5) 引 当 金		
	イ 賞与引当金		28,969,000
	(6) その他流動負債		2,891,135
	流動負債合計		855,277,053
5	繰 延 収 益		
	(1) 長期前受金		10,579,297,421
	(2) 収益化累計額		△ 5,642,615,397
	繰延収益合計		4,936,682,024
	負債合計		6,082,477,410

資 本 の 部

6	資 本 金		16,277,541,402
7	剰 余 金		
	(1) 資 本 剰 余 金		
	イ 受贈財産評価額	2,394,000	
	ロ 分 担 金	71,018,046	
	資本剰余金合計		73,412,046
	(2) 利 益 剰 余 金		
	イ 減債積立金	33,447,623	
	ロ 建設改良積立金	0	
	ハ 当年度未処分利益剰余金	366,520,515	
	利益剰余金合計		399,968,138
	剰余金合計		473,380,184
	資 本 合 計		16,750,921,586
	負 債 資 本 合 計		22,833,398,996

令和6年度桶川北本水道企業団水道事業報告書

1 概 況

(1) 総括事項

ア 給水の状況

当年度における給水人口は 139,322 人で、前年度に比べ 522 人(0.4%)減少し、給水世帯は 65,459 世帯で前年度に比べ 577 世帯(0.9%)増加となりました。

配水量は 15,263,021 m³で前年度に比べ 37,455 m³(0.2%)減少し、一日最大配水量は 45,113 m³となりました。また有収水量は前年度に比べ 105,960 m³(0.7%)減少の 14,034,854 m³となり、その結果有収率は前年度に比べ 0.4 ポイント下降の 92.0%となりました。

イ 建設改良の状況

建設工事は、口径 75mm から 100mm の配水管を 195.9m 布設しました。

改良工事は、石綿セメント管更新工事として口径 100 mmの配水管を 510.0m (このうち、重要給水施設配水管として口径 100 mmを 146.8m) 更新しました。

当年度配水管布設工事は合計 2,201.8m 実施し、延長累計は 427,122.5m となりました。

ウ 収益的収支の状況（消費税抜き）

収入は 2,810,235,509 円で、前年度に比べ 8,994,249 円(0.3%)減少となりました。

内訳は、給水収益が 14,529,573 円(0.6%)、受託工事収益が 5,253,350 円(21.3%)、分担金が 3,864,000 円(4.8%)、受取利息及び配当金が 4,357 円(57.3%)、他会計補助金(児童手当負担金)が 130,000 円(7.9%)それぞれ減少し、公共下水道負担金(徴収事務負担金)が 6,202,264 円(8.2%)、その他営業収益が 2,369,169 円(97.2%)、長期前受金戻入が 2,276,061 円(1.0%)、雑収益が 3,939,537 円(39.3%)増加しました。

支出は 2,659,300,313 円で、前年度に比べ 8,879,775 円(0.3%)増加となりました。

内訳は、原水及び浄水費が 21,306,517 円(2.0%)、業務費が 6,399,833 円(4.4%)、議会費が 18,622 円(0.4%)、減価償却費が 12,338,740 円(1.5%)、資産減耗費が 18,908,825 円(122.6%)、雑支出が 500,661 円(22.3%)それぞれ増加し、配水及び給水費が 28,095,718 円(7.0%)、受託工事費が 6,346,592 円(29.2%)、総係費が 553,214 円(0.4%)、支払利息及び企業債取扱諸費が 1,497,540 円(51.5%)、過年度損益修正損が 14,100,359 円(皆減)減少しました。

この結果、150,935,196 円の純利益を計上することができました。

エ 資本的収支の状況（消費税込み）

収入は 360,066,553 円で、関係市負担金(消火栓設置費)が 9,004,380 円、補助金が 10,180,000 円、工事負担金が 304,578,873 円、分担金が 36,303,300 円でした。

支出は 1,142,167,789 円で、建設改良費が 1,095,612,627 円で、このうち石綿セメント管更新事業費が 242,609,959 円、配水設備費が 52,118,000 円、配水支管整備費が 66,957,000 円、工事請負費が 149,589,000 円、原浄水設備改良費が 24,373,800 円、配水設備改良費が 445,115,000 円、建物改築費が 9,240,000 円、事務費が 19,863,737 円となり、企業債償還金は 46,555,162 円となりました。

差引き 782,101,236 円の不足となりましたが、消費税及び地方消費税資本的収支調整額、減債積立金、建設改良積立金及び損益勘定留保資金で補てんしました。

(2) 経営指標に関する事項

ア 損益情報

損益の状況を示す経常収支比率は、105.68%となり、前年度に比べ 1.26 ポイント下降しましたが、100%を上回っており、収支は黒字となりました。

給水原価は前年度に比べ 3.18 円(1.9%)、供給単価は前年度に比べ 0.24 円(0.1%)それぞれ増加しました。この結果、料金水準の妥当性を示す料金回収率は、98.70%となり、前年度に比べ 1.72 ポイント下降し、給水に係る費用が給水収益により賄えているとされる 100%を下回っており、適切な料金収入を確保できていない状況です。

今後有収水量の増加は見込めない一方、給水に係る費用は今後さらに増大し続けることが予測され、より厳しい状況が続きます。健全な経営を維持するために、適切な料金収入を確保し、今後も更なる経費削減や効率的な経営を進めて、財政基盤の強化に努めます。

イ 資産情報

償却対象資産の減価償却の状況を示す有形固定資産減価償却率は、50.76%で前年度に比べ 0.79 ポイント上昇しました。有形固定資産減価償却率は過去5年間に上昇傾向にあり、増加率も上昇しています。

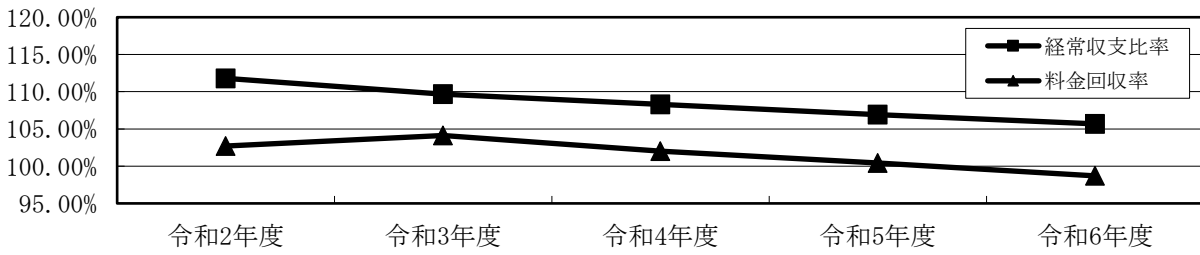
法定耐用年数を超えた管路延長の割合を示す管路経年化率は、22.22%で前年度に比べ 2.54 ポイント上昇しました。管路の布設は平成元年から平成10年までに集中しているため、今後数値が上昇することが予測されます。

当年度に更新した管路延長の割合を示す管路更新率は、0.40%で前年度に比べ 0.01 ポイント上昇しました。令和2年度から低い水準が続いているのは、市街地や県道等を重点的に更新していることによるものです。

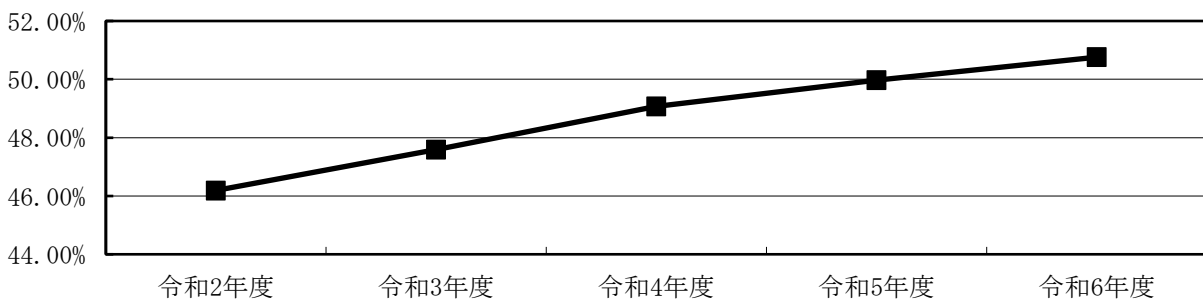
施設の更新については、長寿命化及び更新事業の平準化を図り、計画的かつ効率的な更新を進めていきます。また、これら更新事業に対応するための財源として新たな借入れも検討し、健全な事業運営を維持できるよう、水道事業基本計画(水道事業ビジョン)に基づいた経営計画を実施します。

項 目	令和2年度	令和3年度	令和4年度	令和5年度	令和6年度
経常収支比率	111.79%	109.66%	108.28%	106.94%	105.68%
料金回収率	102.69%	104.12%	102.01%	100.42%	98.70%
有形固定資産減価償却率	46.19%	47.59%	49.07%	49.97%	50.76%
管路経年化率	18.02%	18.20%	19.10%	19.68%	22.22%
管路更新率	0.51%	0.52%	0.31%	0.39%	0.40%

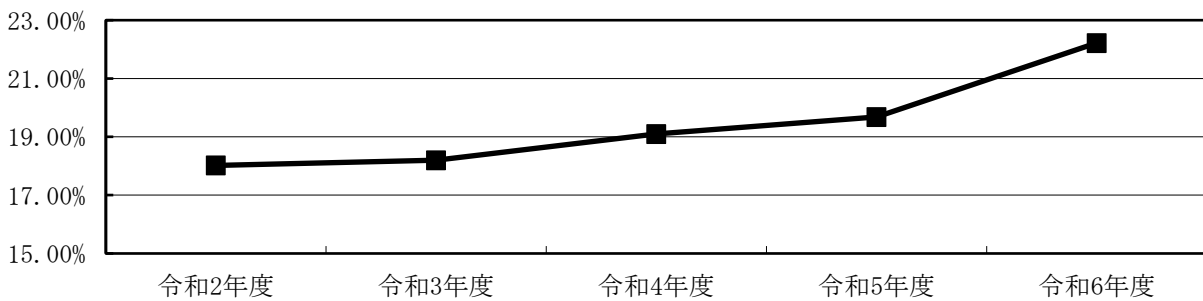
経常収支比率及び料金回収率



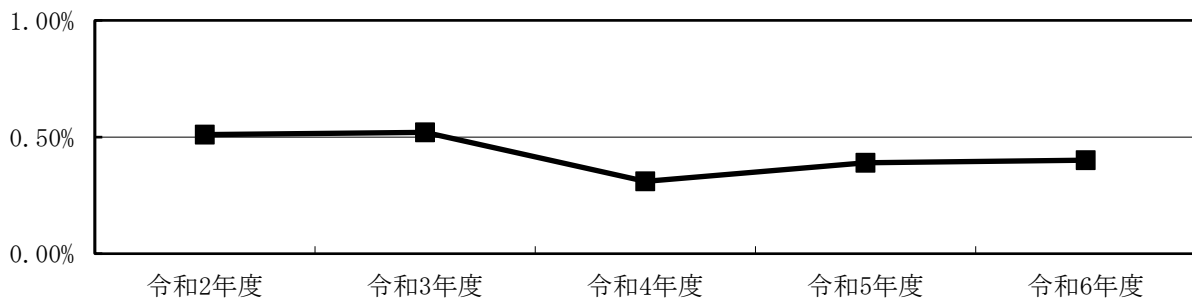
有形固定資産減価償却率



管路経年化率



管路更新率



(3) 議会議決事項

ア 議決事項

議案番号	件名	提出年月日	議決年月日
第 9 号	令和 5 年度桶川北本水道企業団水道事業会計剰余金の処分及び決算認定について	6. 8. 26	6. 8. 26
第 10 号	令和 6 年度桶川北本水道企業団水道事業会計補正予算(第 1 号) について	6. 8. 26	6. 8. 26
第 11 号	監査委員の選任につき同意を求めることについて	6. 8. 26	6. 8. 26
第 1 号	刑法等の一部を改正する法律の施行に伴う関係条例の整理に関する条例について	7. 2. 12	7. 2. 12
第 2 号	桶川北本水道企業団議会の議員の議員報酬及び費用弁償等に関する条例の一部を改正する条例について	7. 2. 12	7. 2. 12
第 3 号	桶川北本水道企業団特別職の職員で非常勤の者の報酬及び費用弁償等に関する条例の一部を改正する条例について	7. 2. 12	7. 2. 12
第 4 号	桶川北本水道企業団布設工事監督者及び水道技術管理者に関する条例の一部を改正する条例について	7. 2. 12	7. 2. 12
第 5 号	令和 6 年度桶川北本水道企業団水道事業会計補正予算(第 2 号) について	7. 2. 12	7. 2. 12
第 6 号	令和 7 年度桶川北本水道企業団水道事業会計予算について	7. 2. 12	7. 2. 12
議提第 1 号	桶川北本水道企業団議会の個人情報の保護に関する条例の一部を改正する条例について	7. 2. 12	7. 2. 12

イ 報告事項

報告番号	件名	提出年月日	備考
第 1 号	令和 5 年度桶川北本水道企業団水道事業会計継続費精算報告書について	6. 8. 26	
第 2 号	令和 5 年度桶川北本水道企業団水道事業会計継続費繰越計算書について	6. 8. 26	
第 3 号	令和 5 年度桶川北本水道企業団水道事業会計経営健全化の審査について	6. 8. 26	

(4) 職員に関する事項

(単位:人)

職名 区分	局長 参事	次 長 副参事	課長 主幹	課長補佐 副主幹	係長 主査	主任	主事 技師	主事補 技師補	合計	前年度 末職員	比較 増減
事 務 局	1	3							4	4	0
総 務 課			1	1	3	1	3		9	8	1
庶 務 係					1		2		3	3	0
企画財政係						1			1	1	0
経 理 係					2		1		3	3	0
業 務 課			1	1	1	2	1		6	6	0
業 務 係					1	2	1		4	4	0
給 水 課				1	1	1	2	1	6	6	0
給 水 係					1	1	2	1	5	4	1
施 設 課				1	4	4	4		13	12	1
施 設 係						1	3		4	4	0
管 理 係					2	1	1		4	3	1
維 持 係					2	2			4	3	1
浄 水 課				1		3		1	5	5	0
浄 水 係						3		1	4	4	0
合 計	1	3	2	5	9	11	10	2	43	41	2

事務局次長は施設課長兼務

給水課長及び浄水課長は副参事兼務

企画財政係長、給水係長、施設係長及び浄水係長は課長補佐兼務

2 工 事

(1) 建設工事の概況

ア 石綿セメント管更新工事

(単位:円)

工 事 名	工 事 内 容	施 工 業 者	工 事 費	着工年月日 竣工年月日
下石戸下地内 配水管布設工事	仕切弁1基	(株)川村建設工業	5,742,000	6.7.29 7.3.3
西高尾1丁目、 中央3丁目地内 配水管布設工事	DIPφ100mm 147.7m 消火栓1基 仕切弁2基	三栄管理興業(株)	33,825,000	6.9.17 7.3.3
下石戸下地内 配水管布設工事(補)	DIPφ100mm 146.8m 消火栓1基 仕切弁4基	加藤建設工業(株)	78,980,000	6.9.17 7.3.26
西高尾3・ 6丁目地内 配水管布設工事	DIPφ100mm 153.0m 消火栓1基 仕切弁5基	滝瀬建材工業(株)	45,540,000	6.9.17 7.3.26
下石戸下地内 配水管布設工事	仕切弁1基	新井工業(株)	17,974,000	6.9.17 7.3.26
川田谷地内 配水管布設工事	DIPφ100mm 62.5m 消火栓1基 仕切弁2基	(有)細井水道	14,938,000	6.11.8 7.3.3

イ 配水管新設工事

(単位:円)

工 事 名	工 事 内 容	施 工 業 者	工 事 費	着工年月日 竣工年月日
上日出谷地内 配水管布設工事	DIPφ100mm 195.3m 仕切弁1基	(株)島村建設	18,150,000	6.7.17 7.1.30
下石戸下地内 配水管布設工事	HIVPφ75mm 0.6m 消火栓1基	新井工業(株)	5,434,000	6.9.17 7.3.26

ウ 配水支管整備工事

(単位:円)

工 事 名	工 事 内 容	施 工 業 者	工 事 費	着工年月日 竣工年月日
坂 田 地 内 配水管布設工事	HIVP φ 50 mm 102.6m	(有) 細 井 水 道	8,250,000	6 . 6 . 7 6 . 9 . 2 5
西 2 丁 目 地 内 配水管布設工事	HIVP φ 50 mm 86.3m	(株) 清 水 建 材 工 業	8,250,000	6 . 6 . 7 6 . 9 . 2 5
北 1 丁 目 地 内 配水管布設工事	HIVP φ 50 mm 101.3m	岡 野 水 道 工 業 (有)	8,140,000	6 . 6 . 7 6 . 1 0 . 3 0
高 尾 6・9 丁 目 地 内 配水管布設工事	HIVP φ 50 mm 117.5m	新 井 工 業 (株)	8,470,000	6 . 8 . 5 6 . 1 0 . 3 0
中 央 1 丁 目 地 内 配水管布設工事	HIVP φ 50 mm 55.4m	(有) 宮 内 ポ ン プ 商 会	6,710,000	6 . 1 0 . 1 1 7 . 1 . 3 0
本 宿 6・7 丁 目 地 内 配水管布設工事	HIVP φ 50 mm 78.4m	(株) 泉 山 設 備	7,810,000	6 . 1 0 . 1 1 7 . 3 . 3

(2) 改良工事の概況

ア 配水管改良工事【*は、継続費】

(単位:円)

工 事 名	工 事 内 容	施 工 業 者	工 事 費	着工年月日 竣工年月日
* 川 田 谷 地 内 配水管布設工事	DIP φ 450~500 mm 70.7m 仕切弁 1 基	浅 見 工 業 (株)	87,780,000	6 . 1 . 3 0 7 . 3 . 2 4
* 川 田 谷 地 内 配水管布設工事	DIP φ 450 mm 145.4m	(株) 山 中 土 建 工 業	46,420,000	6 . 1 . 3 0 7 . 3 . 2 4
* 上 日 出 谷 地 内 配水管布設工事	DIP φ 150~450 mm 177.6m 消火栓 1 基 仕切弁 1 基	(株) 清 水 建 材 工 業	73,700,000	6 . 1 . 3 0 7 . 3 . 2 4
* 上 日 出 谷 地 内 配水管布設工事	DIP φ 100~500 mm 130.0m 仕切弁 1 基	青 木 清 掃 (株)	87,637,000	6 . 1 . 3 0 7 . 3 . 2 4
* 上 日 出 谷、 川 田 谷 地 内 配水管布設工事	DIP φ 450 mm 16.6m SUS φ 450 mm 42.8m 仕切弁 2 基	中 央 建 設 協 同 組 合	130,130,000	6 . 4 . 4 7 . 3 . 2 4
下 石 戸 下 地 内 配水管布設工事	DIP φ 75~100 mm 82.4m 仕切弁 2 基	(株) 泉 山 設 備	13,068,000	6 . 7 . 1 7 7 . 3 . 3

イ 浄水場設備改良工事

(単位:円)

工 事 名	工 事 内 容	施 工 業 者	工 事 費	着工年月日 竣工年月日
中丸・川田谷浄水場 気中負荷開閉器 及び引込ケーブル 更 新 工 事	気中負荷開閉器及び引込ケ ーブルの更新	深 井 電 気 株	6,600,000	6 . 7 . 8 7 . 3 . 27
中丸浄水場汚泥引 抜ポンプ更新工事	汚泥引抜ポンプの更新	矢澤フェロマイト株	1,529,000	6.11.29 7 . 3 . 27
川 田 谷 浄 水 場 P C 棟 電 気 室 空調設備更新工事	空調設備の更新	深 井 電 気 株	1,694,000	7 . 2 . 7 7 . 3 . 27

(3) 保存工事の概況

ア 浄水場維持管理工事

(単位:円)

工 事 名	工 事 内 容	施 工 業 者	工 事 費	着工年月日 竣工年月日
中丸・石戸浄水場 次亜設備修繕工事	次亜設備の消耗部品の交換	矢澤フェロマイト株	473,000	6 . 5 . 24 6.12.12
中丸・石戸浄水場 ろ過機ろ材整備工事	ろ過機調査及びろ材の交換	矢澤フェロマイト株	15,928,000	6 . 6 . 3 6 . 9 . 25
加 納 配 水 場 1 号 配 水 ポ ン プ オーバーホール工事	配水ポンプのオーバーホール	三 協 工 業 株	4,180,000	6 . 7 . 8 7 . 3 . 27
中丸・川田谷浄水場 及び第 11・14 号 取 水 井 出 入 扉 修 繕 工 事	浄水場及び取水井の出入扉 の修繕	株加納工務店	1,760,000	6 . 8 . 5 7 . 1 . 30

3 業 務

(1) 業 務 量

区 分		年 度	単 位	令 和 6 年 度	令 和 5 年 度	比 較	
						増 減	増 減 率 (%)
普 及 状 況	総 人 口	人	人	139,216	139,732	-516	-0.4
	*給 水 人 口	人	人	139,322	139,844	-522	-0.4
	普 及 率	%	%	99.7	99.7	0.0	-
	総 世 帯	世帯	世帯	65,411	64,838	573	0.9
	*給 水 世 帯	世帯	世帯	65,459	64,882	577	0.9
	*給 水 件 数	件	件	65,599	65,155	444	0.7
	一 般 用	件	件	62,330	61,879	451	0.7
	営 業 用	件	件	2,638	2,655	-17	-0.6
	工 場 用	件	件	122	124	-2	-1.6
	官 公 署 等 用	件	件	257	256	1	0.4
	臨 時 用	件	件	252	241	11	4.6
	配 水 状 況	配 水 量	m ³	m ³	15,263,021	15,300,476	-37,455
自 己 水		m ³	m ³	2,257,340	2,252,427	4,913	0.2
県 水 受 水		m ³	m ³	13,005,681	13,048,049	-42,368	-0.3
割 合		%	%	85.2	85.3	-0.1	-
有 効 水 量		m ³	m ³	14,405,172	14,511,535	-106,363	-0.7
有 効 率		%	%	94.4	94.8	-0.4	-
有 収 水 量		m ³	m ³	14,034,854	14,140,814	-105,960	-0.7
有 収 率		%	%	92.0	92.4	-0.4	-
無 収 水 量		m ³	m ³	370,318	370,721	-403	-0.1
無 効 水 量		m ³	m ³	857,849	788,941	68,908	8.7
無 効 率		%	%	5.6	5.2	0.4	-
一 日 最 大 配 水 量		m ³	m ³	45,113	44,082	1,031	2.3
一 日 最 小 配 水 量		m ³	m ³	38,647	38,407	240	0.6
一 日 平 均 配 水 量		m ³	m ³	41,816	41,805	11	0.0
*一 人 一 日 最 大 配 水 量		ℓ	ℓ	324	315	9	2.9
*一 人 一 日 最 小 配 水 量		ℓ	ℓ	277	275	2	0.7
*一 人 一 日 平 均 配 水 量	ℓ	ℓ	300	299	1	0.3	
供 給 単 価	円/m ³	円/m ³	169.53	169.29	0.24	0.1	
給 水 原 価	円/m ³	円/m ³	171.76	168.58	3.18	1.9	

*給水人口、給水世帯及び給水件数は、区域外を含む

*一人一日は、年度末給水人口を用いて算出

(2) 事業収入に関する事項

区 分 \ 年 度	令 和 6 年 度		
	金 額	構成比	消 費 税 込 額
営 業 収 益	2,562,009,793	91.2	2,816,415,903
給 水 収 益	2,379,335,867	84.7	2,617,269,453
受 託 工 事 収 益	19,392,000	0.7	19,978,900
分 担 金	77,007,000	2.7	84,707,700
公 共 下 水 道 負 担 金	81,469,173	2.9	89,616,086
そ の 他 営 業 収 益	4,805,753	0.2	4,843,764
営 業 外 収 益	248,225,716	8.8	248,348,568
受 取 利 息 及 び 配 当 金	3,243	0.0	3,243
他 会 計 補 助 金	1,524,000	0.0	1,524,000
長 期 前 受 金 戻 入	232,740,801	8.3	232,740,801
雑 収 益	13,957,672	0.5	14,080,524
合 計	2,810,235,509	100.0	3,064,764,471

(3) 事業費に関する事項

区 分 \ 年 度	令 和 6 年 度		
	金 額	構成比	消 費 税 込 額
営 業 費 用	2,655,146,623	99.8	2,798,508,028
原 水 及 び 浄 水 費	1,084,340,580	40.8	1,188,213,892
配 水 及 び 給 水 費	376,157,939	14.1	401,389,669
受 託 工 事 費	15,411,493	0.6	15,921,614
業 務 費	150,946,944	5.7	161,399,947
議 会 費	4,858,038	0.2	4,943,137
総 係 費	147,398,737	5.5	150,606,877
減 価 償 却 費	841,696,454	31.6	841,696,454
資 産 減 耗 費	34,336,438	1.3	34,336,438
営 業 外 費 用	4,153,690	0.2	49,339,219
支 払 利 息 及 び 企 業 債 取 扱 諸 費	1,409,944	0.1	1,409,944
消 費 税			46,181,600
雑 支 出	2,743,746	0.1	1,747,675
特 別 損 失	0	0.0	0
過 年 度 損 益 修 正 損	0	0.0	0
合 計	2,659,300,313	100.0	2,847,847,247

(単位：円、%)

令和5年度			比較	
金額	構成比	消費税込額	増減額	増減率
2,577,085,283	91.4	2,832,528,009	-15,075,490	-0.6
2,393,865,440	84.9	2,633,251,984	-14,529,573	-0.6
24,645,350	0.9	25,050,050	-5,253,350	-21.3
80,871,000	2.8	88,958,100	-3,864,000	-4.8
75,266,909	2.7	82,793,597	6,202,264	8.2
2,436,584	0.1	2,474,278	2,369,169	97.2
242,144,475	8.6	242,270,488	6,081,241	2.5
7,600	0.0	7,600	-4,357	-57.3
1,654,000	0.1	1,654,000	-130,000	-7.9
230,464,740	8.2	230,464,740	2,276,061	1.0
10,018,135	0.3	10,144,148	3,939,537	39.3
2,819,229,758	100.0	3,074,798,497	-8,994,249	-0.3

(単位：円、%)

令和5年度			比較	
金額	構成比	消費税込額	増減額	増減率
2,631,169,610	99.3	2,775,586,200	23,977,013	0.9
1,063,034,063	40.1	1,164,512,591	21,306,517	2.0
404,253,657	15.2	432,562,657	-28,095,718	-7.0
21,758,085	0.8	23,012,592	-6,346,592	-29.2
144,547,111	5.5	154,492,589	6,399,833	4.4
4,839,416	0.2	4,937,031	18,622	0.4
147,951,951	5.6	151,283,413	-553,214	-0.4
829,357,714	31.3	829,357,714	12,338,740	1.5
15,427,613	0.6	15,427,613	18,908,825	122.6
5,150,569	0.2	45,819,557	-996,879	-19.4
2,907,484	0.1	2,907,484	-1,497,540	-51.5
		42,168,300		
2,243,085	0.1	743,773	500,661	22.3
14,100,359	0.5	14,100,359	-14,100,359	皆減
14,100,359	0.5	14,100,359	-14,100,359	皆減
2,650,420,538	100.0	2,835,506,116	8,879,775	0.3

4 会 計

(1) 重要契約の要旨

(単位:円)

契約年月日	金 額	契 約 の 内 容	契 約 先
6 . 4 . 1	単価契約	滅菌用次亜塩素酸ナトリウム購入	(株)丸幾商会
6 . 4 . 1	2,442,000	電気設備保安管理業務委託	日本環境クリアー(株)
6 . 4 . 1	5,522,000	水質検査等業務委託	(株)江東微生物研究所
6 . 4 . 1	8,910,000	浄配水場等苑地管理業務委託	(株)中村植産造園
6 . 4 . 1	単価契約	漏水受付修繕等業務委託	桶川北本管工事業協同組合
6 . 4 . 1	37,950,000	漏水調査業務委託	(株)サンスイ
6 . 4 . 1	21,450,000	水道管内洗浄業務委託	(株)サンスイ
6 . 4 . 1	単価契約	舗装道路復旧工事業務委託(桶川)	渡辺工業(株)
6 . 4 . 1	単価契約	舗装道路復旧工事業務委託(北本)	(有)天沼建設
6 . 4 . 1	単価契約	上下水道料金収納事務代行業務委託	りそな決済サービス(株)
6 . 4 . 1	単価契約	開始中止等業務委託	桶川北本管工事業協同組合
6 . 4 . 1	5,068,800	納入通知書等印刷業務委託	(株)両毛システムズ
6 . 4 . 1	25,740,000	長③宿日直業務委託	(株)オンロード
6 . 4 . 1	9,504,000	長③清掃業務委託	日本環境クリアー(株)
6 . 5 . 15	3,355,000	浄水場天日乾燥床等清掃業務委託	タカマツ(株)
6 . 6 . 7	4,158,000	中丸事務所電話設備購入	神田通信機(株)
6 . 6 . 24	15,763,000	上水道管路管理システム機器等購入	(株)管総研
6 . 7 . 8	7,150,000	加納電気設備基本設計業務委託	(株)日水コン
6 . 7 . 8	4,070,000	中丸擁壁等実施設計業務委託	(株)関東工社
6 . 7 . 8	10,450,000	配水管布設実施設計業務委託	トーカイテック(株)
6 . 8 . 5	11,330,000	電気設備定期点検業務委託	田辺電機(株)
6 . 9 . 17	単価契約	量水器購入(口径 13mm 直読式)	アズビル金門(株)
6 . 9 . 17	単価契約	量水器購入(口径 20mm 直読式)	アズビル金門(株)
6 .10 . 11	単価契約	おけきたすいどうだより作成	(株)アサヒコミュニケーションズ
6 .11 . 7	44,550,000	水道料金・給水管理システム機器購入	(株)両毛システムズ
6 .11 . 14	30,800,000	水道事業基本計画等改定業務委託	(株)日水コン

(2) 企業債の概況

(単位:円)

借 入 先	前年度末残高	本年度借入額	本年度償還額	本年度末残高
財務省財政融資資金	71,218,724	0	40,214,010	31,004,714
地方公共団体金融機構	8,784,061	0	6,341,152	2,442,909
合 計	80,002,785	0	46,555,162	33,447,623

5 附 帯 事 項

(1) 給水装置工事の概況

(単位:件)

新 設	改 造		修 繕	撤 去	合 計
	改 造	口 径 変 更			
539	636	163	0	102	1,440

6 そ の 他

(1) 不課税収入の使途について

ア その他営業収益の関係市負担金 1,867,734 円については、配水及び給水費の修繕費(課税仕入れ)に全額充当(特定収入)しました。

イ その他営業収益の雑収益のうち給水管破損修理費 1,650,320 円、水道メーターパルスレート設定費 60,500 円及び量水器弁償費 18,950 円については、配水及び給水費の修繕費(課税仕入れ)に全額充当(特定収入)しました。

ウ 雑収益のその他雑収益のうち消費税還付加算金 7,400 円については、総係費の備用品費(課税仕入れ)に、東京電力(株)福島第一及び第二原子力発電所における事故賠償金 66,000 円については、原水及び浄水費の委託料(課税仕入れ)に、落雷被害に伴う公有建物災害共済金 237,600 円については、原水及び浄水費の修繕費(課税仕入れ)にそれぞれ全額充当(特定収入)しました。

エ 負担区分による負担金の負担金のうち石綿セメント管更新事業に伴う消火栓設置工事費 5,637,555 円については、石綿セメント管更新事業費の配水設備費(課税仕入れ)に、配水設備費に伴う消火栓設置工事費 3,003,000 円については、配水設備費の配水設備費(課税仕入れ)に、配水設備改良費に伴う消火栓設置工事費 363,825 円については、配水設備改良費の配水設備改良費(課税仕入れ)にそれぞれ全額充当(特定収入)しました。

オ 県補助金の水道施設耐震化補助金 10,180,000 円については、石綿セメント管更新事業費の配水設備費(課税仕入れ)に全額充当(特定収入)しました。

カ 工事負担金の負担金のうち江川調整池整備に伴う工事負担金 202,560,578 円については、配水設備改良費の配水設備改良費(課税仕入れ)に、区画整理事業に伴う工事負担金 101,854,335 円については、工事請負費の工事請負費(課税仕入れ)及び事務費の委託料(課税仕入れ)にそれぞれ全額充当(特定収入)しました。

キャッシュ・フロー計算書

(令和6年4月1日から令和7年3月31日まで)

1 業務活動によるキャッシュ・フロー

当年度純利益	150,935,196
減価償却費	841,696,454
固定資産除却費	33,364,588
引当金の増減額(△は減少)	1,286,000
長期前受金戻入額	△ 232,740,801
過年度損益修正益	0
過年度損益修正損	0
未収金の増減額(△は増加)	△ 122,130,183
貯蔵品の増減額(△は増加)	△ 14,764,500
前払費用の増減額(△は増加)	14,300,000
未払金の増減額(△は減少)	109,301,814
下水道使用料の増減額(△は減少)	26,775,134
その他流動負債の増減額(△は減少)	△ 310,405
支払利息及び企業債取扱諸費	1,409,944
受取利息・配当金	△ 3,243
固定資産売却損益(△は益)	497,184
小計	809,617,182
利息及び配当金の受取額	3,243
利息の支払額	△ 1,409,944
業務活動によるキャッシュ・フロー	808,210,481

2 投資活動によるキャッシュ・フロー

有形固定資産の取得による支出	△ 999,380,562
有形固定資産の売却による収入	0
無形固定資産の取得による支出	0
無形固定資産の売却による収入	0
投資有価証券の取得による支出	0
有価証券の取得による支出	△ 797,340,400
有価証券の償還による収入	0
国庫補助金等による収入	9,259,728
補助金の返還	0
一般会計又は他の特別会計からの繰入金による収入	285,086,189
その他の収入	33,152,056
投資活動によるキャッシュ・フロー	△ 1,469,222,989

3 財務活動によるキャッシュ・フロー

一時借入れによる収入	0
一時借入金の返済による支出	0
建設改良費等の財源に充てるための企業債による収入	0
建設改良費等の財源に充てるための企業債の償還による支出	△ 46,555,162
その他の企業債による収入	0
その他の企業債の償還による支出	0
建設改良費等の財源に充てるための他会計借入金による収入	0
建設改良費等の財源に充てるための他会計借入金の返済による支出	0
その他の他会計借入金による収入	0
その他の他会計借入金の返済による支出	0
他会計からの出資による収入	0
財務活動によるキャッシュ・フロー	<u>△ 46,555,162</u>
資金に係る換算差額	0
資金増加額(又は減少額)	△ 707,567,670
資金期首残高	<u>2,831,383,672</u>
資金期末残高	<u><u>2,123,816,002</u></u>

収 益 費 用 明 細 書

(単位：円)

款	項	目	節	金 額	備 考		
水道事業収益				2,810,235,509			
	営業収益			2,562,009,793			
		給水収益			2,379,335,867		
			水道料金		2,379,335,867		
		受託工事収益			19,392,000		
			給水工事収益		5,869,000		
			手数料		13,523,000		
		分担金			77,007,000		
			分担金		77,007,000		
		公共下水道負担金			81,469,173		
			使用料徴収 事務負担金		81,469,173		
		その他 営業収益			4,805,753		
			手数料		825,200		
			関係市負担金		1,867,734		
			雑収益		2,112,819		
		営業外 収益			248,225,716		
			受取利息及び 配当金			3,243	
				預金利息		3,243	
			他会計補助金			1,524,000	
				他会計補助金		1,524,000	
	長期前受金 戻入				232,740,801		
			長期前受金戻入		232,740,801		
	雑収益				13,957,672		
			石綿セメント管負担金		120,714		
			貸付料		1,104,000		
		その他雑収益		12,732,958			

款	項	目	節	金額	備考	
水道事業費用				2,659,300,313		
	営業費用			2,655,146,623		
		原水及び浄水費			1,084,340,580	
			給料	22,921,200	予算額 22,923,000	
			手当	11,491,909	予算額 11,680,000	
			賞与引当金繰入額	4,217,000	予算額 4,217,000	
			法定福利費	6,601,290	予算額 7,152,000	
			旅費	15,922		
			被服費	61,350		
			備用品費	327,512		
			通信運搬費	1,993,330		
			委託料	84,039,700		
			賃借料	56,000		
			修繕費	31,455,435		
			動力費	105,288,590		
			薬品費	11,244,600		
			受水費	804,626,742		
		配水及び給水費		376,157,939		
			給料	52,024,923	予算額 52,235,000	
			手当	26,042,962	予算額 26,530,000	
			賞与引当金繰入額	8,515,000	予算額 8,515,000	
			法定福利費	15,085,295	予算額 15,975,000	
			旅費	18,170		
			被服費	130,950		
			備用品費	281,049		
			通信運搬費	145,800		
			委託料	75,734,000		
			賃借料	1,178,900		
			修繕費	168,688,659		
			路面復旧費	27,872,831		
		材料費	439,400			
		受託工事費		15,411,493		
			給料	5,920,800	予算額 5,927,000	
手当			2,473,192	予算額 2,579,000		
賞与引当金繰入額	590,000		予算額 590,000			
法定福利費	1,512,663		予算額 1,661,000			
旅費	7,881					
被服費	34,350					

款	項	目	節	金額	備考
			備 消 品 費	450,171	
			印 刷 製 本 費	150,500	
			通 信 運 搬 費	6,873	
			賃 借 料	324,000	
			路 面 復 旧 費	3,941,063	
		業 務 費		150,946,944	
			給 料	23,435,392	予 算 額 23,678,000
			手 当	12,811,060	予 算 額 13,109,000
			賞 与 引 当 金 繰 入 額	3,499,000	予 算 額 3,499,000
			法 定 福 利 費	7,065,456	予 算 額 7,529,000
			旅 費	5,211	
			備 消 品 費	398,039	
			印 刷 製 本 費	1,664,900	
			通 信 運 搬 費	11,464,462	
			委 託 料	90,384,224	
			賃 借 料	110,800	
			修 繕 費	108,400	
		議 会 費		4,858,038	
			報 酬	2,712,000	予 算 額 2,712,000
			手 当	817,071	予 算 額 825,000
			賞 与 引 当 金 繰 入 額	398,000	予 算 額 398,000
			旅 費	385,791	
			備 消 品 費	17,555	
			委 託 料	235,250	
			賃 借 料	280,100	
			諸 謝 金	6,000	
			食 糧 費	6,271	
		総 係 費		147,398,737	
			報 酬	1,518,000	予 算 額 1,655,000
			手 当	168,649	予 算 額 174,000
			給 料	41,597,392	予 算 額 41,624,000
			手 当	23,314,754	予 算 額 23,602,000
			賞 与 引 当 金 繰 入 額	8,699,000	予 算 額 8,699,000
			法 定 福 利 費	12,919,256	予 算 額 13,508,000
			児 童 手 当 給 付 金	1,705,000	
			旅 費	587,213	
			備 消 品 費	2,020,438	
			燃 料 費	636,541	

款	項	目	節	金額	備考
			光熱水費	612,387	
			印刷製本費	812,000	
			通信運搬費	1,136,108	
			広告料	2,039,575	
			委託料	17,579,274	
			手数料	177,970	
			賃借料	2,245,066	
			修繕費	1,606,898	
			退職手当負担金	20,659,548	
			会費負担金	693,627	
			交際費	10,000	予算額 300,000
			研修費	617,046	
			諸謝金	12,347	
			厚生福利費	500,561	
			保険料	2,598,787	
			公課費	64,700	
			資材費	1,032,600	
			貸倒引当金繰入額	1,834,000	
		減価償却費		841,696,454	
			有形固定資産減価償却費	841,696,454	
		資産減耗費		34,336,438	
			固定資産除却費	33,364,588	
			たな卸資産減耗費	971,850	
	営業外			4,153,690	
	費用	支払利息		1,409,944	
			企業債利息	1,409,944	
		雑支出		2,743,746	
			不用品売却原価	497,184	
			その他雑支出	2,246,562	

固 定 資 産

(1) 有形固定資産明細書

資 産 の 種 類	年 度 当 初 現 在 高	当 年 度 増 加 額	当 年 度 減 少 額	年 度 末 現 在 高
土 地	366,540,170	0	0	366,540,170
建 物	949,343,994	8,400,000	0	957,743,994
構 築 物	33,322,450,655	904,526,782	82,862,702	34,144,114,735
機 械 及 び 装 置	3,042,467,898	7,691,220	5,076,869	3,045,082,249
車 両 運 搬 具	18,199,448	17,000,000	9,943,677	25,255,771
工 具 器 具 及 び 備 品	248,783,736	61,107,010	46,680,907	263,209,839
建 設 仮 勘 定	30,930,000	25,631,000	5,990,000	50,571,000
合 計	37,978,715,901	1,024,356,012	150,554,155	38,852,517,758

(2) 無形固定資産明細書

資 産 の 種 類	年 度 当 初 現 在 高	当 年 度 増 加 額
電 話 加 入 権	349,268	0
合 計	349,268	0

企 業 債

種 類	発 行 年 月 日	発 行 総 額	償 還 高	
			当 年 度 償 還 高	償 還 高 累 計
財 務 省 財 政 融 資 資 金	平成 8. 3. 14	180,000,000	9,900,753	169,784,917
財 務 省 財 政 融 資 資 金	12. 3. 24	359,700,000	18,082,177	359,700,000
財 務 省 財 政 融 資 資 金	13. 3. 26	134,100,000	6,349,749	127,648,248
財 務 省 財 政 融 資 資 金	14. 3. 25	76,100,000	3,676,288	68,524,261
地 方 公 共 団 体 金 融 機 構	14. 3. 28	18,900,000	1,003,834	18,900,000
地 方 公 共 団 体 金 融 機 構	14. 3. 28	55,000,000	2,921,209	55,000,000
財 務 省 財 政 融 資 資 金	15. 3. 25	50,100,000	2,205,043	43,337,860
地 方 公 共 団 体 金 融 機 構	15. 3. 28	6,100,000	296,584	5,799,996
地 方 公 共 団 体 金 融 機 構	15. 3. 28	43,800,000	2,119,525	41,657,095
合 計		923,800,000	46,555,162	890,352,377

明 細 書

(単位：円)

減 価 償 却 累 計 額			年 度 末 償 却 未 済 高	備 考
当年度増加額	当年度減少額	累 計		
0	0	0	366,540,170	
15,308,222	0	661,133,612	296,610,382	
752,683,299	52,570,856	16,324,457,002	17,819,657,733	
60,535,051	4,823,026	2,348,839,018	696,243,231	
754,530	9,446,493	4,615,274	20,640,497	
12,415,352	43,862,008	170,165,636	93,044,203	
0	0	0	50,571,000	
841,696,454	110,702,383	19,509,210,542	19,343,307,216	

(単位：円)

当 年 度 減 少 額	当年度減価償却高	年度末現在高	備 考
0	0	349,268	
0	0	349,268	

明 細 書

(単位：円、%)

未償還残高	発行価額	利 率	償 還 終 期	備 考
10,215,083	180,000,000	3.15	令和 8. 3. 1	
0	359,700,000	2.00	7. 3. 1	償還終了
6,451,752	134,100,000	1.60	8. 3. 1	
7,575,739	76,100,000	2.00	9. 3. 1	
0	18,900,000	1.90	7. 3. 20	償還終了
0	55,000,000	1.90	7. 3. 20	償還終了
6,762,140	50,100,000	1.10	10. 3. 1	
300,004	6,100,000	1.15	8. 3. 20	
2,142,905	43,800,000	1.10	8. 3. 20	
33,447,623	923,800,000			

注記

I 重要な会計方針

1 たな卸資産の評価基準及び評価方法

貯蔵品 先入先出法による原価法

2 固定資産の減価償却の方法

(1) 有形固定資産

- ・ 減価償却の方法 定額法による。
- ・ 主な耐用年数
 - 建物 15～50年
 - 構築物 38～58年
 - 機械及び装置 6～20年
 - 車両及び運搬具 5年
 - 工具器具及び備品 4～20年

(2) 無形固定資産

- ・ 減価償却の方法 定額法による。
- ・ 主な耐用年数
 - 施設利用権 20年

3 引当金の計上方法

(1) 退職給付引当金

当年度末における職員に対する退職手当の要支給額から、埼玉県市町村総合事務組合における積立金相当額を控除した額を引当金に計上している。

(2) 修繕引当金

平成26年3月31日以前に引き当てられたものについては、引き続き従前の例により取り崩すこととする。

(3) 賞与引当金

職員の期末手当及び勤勉手当の支給並びにこれに係る法定福利費の支出に備えるため、当年度末における支給見込額に基づき、当年度の負担に属する額を計上している。

(4) 貸倒引当金

債権の不納欠損による損失に備えるため、過去3年の不納欠損率の平均値に基づき、回収不能見込額を計上している。

4 消費税及び地方消費税の会計処理

消費税及び地方消費税の会計処理は税抜方式によっている。

II キャッシュ・フロー計算書関連

該当事項なし

III 貸借対照表関連

該当事項なし

IV セグメント情報の開示

報告セグメントの概要

単一の事業を運営しているため、記載を省略する。

V 減損損失

該当事項なし

VI リース契約により使用する固定資産

1 リース取引に係る特例措置

所有権移転外ファイナンス・リース取引については、通常の賃貸借取引に係る方法に準じた会計処理による。

2 所有権移転外ファイナンス・リース取引に係る未経過リース料相当額

1年内	391千円
1年超	1,044千円
計	1,435千円

VII 重要な後発事象

該当事項なし

VIII その他

1 引当金の取崩し

(1) 賞与引当金

令和6年6月において、期末手当及び勤勉手当の支給並びにこれに係る法定福利費41,917,341円を支給することとなったため、賞与引当金27,683,000円を取り崩した。

(2) 貸倒引当金

令和7年3月において、債権の不納欠損による損失を計上したため、貸倒引当金1,277,886円を取り崩した。